

ALGEMENE KENMERKEN

HOE EEN SLOT KIEZEN?

Vooraleer u het slot kiest, is het belangrijk te weten op welke deur het slot toepasselijk is. Zo hebt u voor binnendeuren een waaier aan keuzes. U kunt kiezen voor een eenvoudig binnendeurslot of klavierslot.

Voor burelen kunt u een cilinderslot kiezen, aangezien u hier geen toegang wenst door derden. Voor badkamers en toiletten bestaan er typische sloten.

Voor buitendeuren kiest u uiteraard voor een cilinderslot.

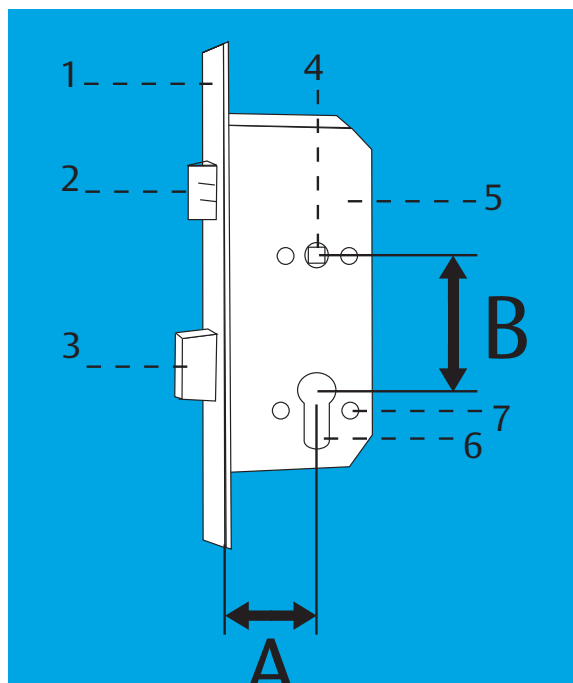
Voor openbare en kantoorgebouwen kunt u een projectslot kiezen (E1, D5, D6).

Andere toepassingen zijn sloten voor brandvrije deuren. De Litto sloten van de series E6, E1, D5 en D6 zijn geschikt voor brandwerende deuren en hebben een weerstand van RF 30' of 60'.

AFMETINGEN EN BENAMINGEN

Om een insteekslot te kiezen, moet u vooral letten op drie zaken:

- De afmetingen van het slot
- De toepassing
- Rechts- of linksdraaiende deur



De afmetingen:

De belangrijkste afmetingen zijn de **doornmaat (A)** en de **asafstand (B)**. Verder zijn natuurlijk ook de afmetingen van de slotkast en de afmetingen van de voorplaat van belang. De ene slotkast is hoger, breder of dikker dan de andere. Indien u de juiste keuze maakt, spaart U freeswerk uit. Een voorplaat kan groter zijn, rechthoekig of afgerond.

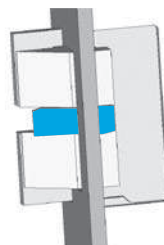
De benamingen:

- 1) Voorplaat
- 2) Dagschoot
- 3) Nachtschoot
- 4) Noot of tuimelaar
- 5) Slotkast
- 6) Cilinder of sleutelgat
- 7) Patentgaten

Versterkte noot



Fluisterschoot



VERSCHILLENDE TYPES VAN SLOTEN

Binnen een serie sloten bestaan er verschillende types, afhankelijk van de toepassing:

CILINDERSLOT

Een cilinderslot bestaat uit een dag- en nachtschoot waarvan de nachtschoot bediend wordt door een cilinder, hetzij een europrofielcilinder, ovale cilinder of andere.

Toepassing: Voor binnen- en buitendeuren

LOOPSLOT

Een loopslot bestaat enkel uit een dagschoot. De deur kan bijgevolg niet vergrendeld worden.

Toepassing: Voor binnendeuren zonder vergrendeling

NACHTSLOT

Een nachtslot bestaat enkel uit een nachtschoot. Deze kan bediend worden door een cilinder of door een klassieke sleutel (klaviersleutel).

Toepassing: Voor kast- of kokerdeuren

WC/BADKAMERSLOT

Een wc/badkamerslot is een slot bestaande uit dag- en nachtschoot, waarvan de nachtschoot bediend wordt met een knop. Langs de buitenkant is er dikwijls zichtbaarheid gegeven van "bezet" (rood) als de deur gesloten is.

Toepassing: Voor badkamer- en wc-deuren

KLAVIERSLOT

Een klavierslot bestaat uit een dag- en nachtschoot waarvan de nachtschoot bediend wordt door een klaviersleutel die binnenin het slot een aantal klavieren doet verschuiven.

Toepassing: Voor binnendeuren van appartementen of privéwoning

ROLSLOT

Een rolslot bestaat uit een rol- en nachtschoot. Deze laatste wordt bediend door een cilinder.

Toepassing: Voor winkel- en doorslaande deuren

HAAKSLOT

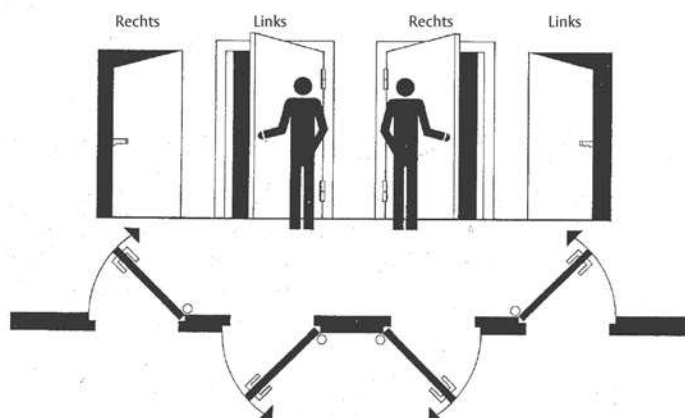
Een haakslot bestaat uit een haakschoot. Deze kan bediend worden door een cilinder of door een klassieke sleutel (klaviersleutel)

Toepassing: Voor schuifdeuren of poorten

FLUISTERSCHOOT

Een fluisterschoot is een driedelige dagschoot die een vlotte en geluidloze sluiting van de deur garandeert.

DRAAIRICHTING



Keerbaar

Om het juiste slot te kiezen is het noodzakelijk te weten of het om een Belgisch links (= DIN rechts) of Belgisch rechts (= DIN links) slot gaat. Andere insteeksloten van Litto hebben als kenmerk dat de dagschoot keerbaar is, zodat deze zowel links als rechts bruikbaar zijn. Alle projectsloten, behalve serie D6, hebben een omlegbare dagschoot of zijn keerbaar te gebruiken.